

RAPORTUL ADMINISTRATORULUI DECEMBRIE 2009

Al societății comerciale AZOMA SA. , cu sediul în Arad , Str. Steagului , Nr.1 , înregistrată la Registrul Comertului sub numărul J02/171/1991 , cod unic de înregistrare fiscal RO1709656 .

În analiza situației economice a societății au fost luate atât elemente de active cât și cele de pasiv cuprinse în balanța de verificare și transpuse în ‘ Situația rezultatelor financiare ‘ și în ‘ Situația patrimoniului ‘ încheiate la 31.12.2009. În perioada 01.01.2009 – 31.12.2009 conducerea societății a fost asigurată până la data de 17. Martie 2009 de către Administratori: D-nul Voicu Emanoil, D-nul Drig Razvan, D-nul Buda Sorin, iar începând cu această dată se numesc administrator ai societății: dl Drig Razvan, D-na Pop Veronica, D-nul Buda Sorin

Perioada de analiza este perioada 01.01.2009 – 31.12.2009 .

Rezultatele înregistrate au fost stabilite sub responsabilitatea conducerii societății. Analiza s-a efectuat în conformitate cu prevederile :

- Legii privind societățile comerciale nr.31/1990 republicată, cu modificările și completările ulterioare ;
- Legii contabilității nr.82/1991 cu modificările și completările ulterioare ;
- O.M.F.P. nr.1752/17.11.2005 pentru aprobarea reglementărilor contabile conforme cu directivele europene ;
- Alte acte normative în vigoare .

S-a asigurat :

- a) înregistrarea cronologică și sistematică pe baza de documente justificative a operațiunilor economice care au avut loc în anul 2009.
- b) corelarea evidentelor analitice cu cele sintetice reflectate în balanța de verificare la 31.12.2009 ;
- c) utilizarea procedurii amortizării liniare a activelor imobilizate la includerea în cheltuielile de exploatare a amortizării acestora conform art.8 din Normele M.F.nr.350249/15.12.1999 coroborat cu prevederile art.11 din H.G.nr.909/1997 ; H.G.nr.2134/2004 ;
- d) utilizarea metodei FIFO pentru evaluarea și înregistrarea în contabilitate a activelor circulante de natură stocurilor materiale .

Situațiile financiare au fost auditate de societatea **HORGA CONSULTING S.R.L.** . Auditul s-a finalizat prin încheierea unui raport de audit din data de 26 Aprilie 2010 .

Obiectul principal de activitate al societății îl reprezintă **producția de confecții metalice**

Structura acționariatului la data de 31.12.2009 , conform datelor înregistrate în registrul acționarilor și la Oficiul Registrului Comertului , la încheierea exercitiului financiar 2009 , se prezintă astfel :

Capitalul social subscris este în suma de 2.601.703 lei .

Numărul de acțiuni nominative care compun capitalul este de 1.040.681 titluri , cu valoarea nominală de 2.5 lei/titlu .

În cursul exercitiului financiar nu au avut loc emisiuni de acțiuni nominative în număr 456.902 de titluri. în valoare totală de 1.142.256 lei.

Structura sintetica consolidata a actionariatului societatii raportat la detinerile initiale este :

Nr.crt	Numele actionarului	Nr. total de actiuni	Valoarea numarului total de actiuni	Procent
1	S.C. GENERAL COM INVEST S.R.L.	853.666	2.134.165	82,0296
2	PERSOANE FIZICE	185.415	463.537,50	17,8167
3	PERSOANE JURIDICE	1.600	4.000	0,1537
		1.040.681	2.601.702,50	100%

Totalul de 1.040.681 actiuni autorizate si alocate sunt inscise in Registrul Consolidat al Actionarilor al "SC DEPOZITARUL CENTRAL SA" Bucuresti, societate autorizata de catre CNVM in acest sens

Obiectivele urmarite in anul 2009:

- Obtinerea de profit
- Reorganizarea activitatii
- Reducerea costurilor regiilor
- Modernizarea spatiilor de productie
- Reabilitarea activelor societatii si redarea lor in circuitul productive sau comercial

Acest raport are ca si obiectiv prezentarea rezultatelor financiare ale anului 2009 .

Activitatea exercitiului financiar 2009 se concretizeaza in :

Denumire	Rand	31 deembrie 2008	31 decembrie 2009
1. Cifra de afaceri neta	01	11.880.104	8.045.705
Productia vanduta	02	9.836.275	7.450.122
Venituri din vanzarea marfurilor	03	2.043.829	595.583
2. Variatia stocurilor de produse finitesi a productiei in curs de executie			
Sold C	06	695.326	1.298.053
3. Productia realizata de entitate pentru scopurile sale proprii si capitalizata	08	1.226.220	542.619
4. Alte venituri din exploatare	09	1.243.284	3.139.461
VENITURI DIN EXPLOATARE-TOTAL	10	15.044.934	13.025.838
5.a) Cheltuieli cu materiile prime si materialele consumabile	11	7.391.166	5.674.517
Alte cheltuieli materiale	12	235.241	74.663
b) Alte cheltuieli externe (cu energia si apa)	13	408.825	278.453
c) Cheltuieli privind marfurile	14	1.600.540	977.044
6. Cheltuieli cu personalul , din care :	15	2.558.444	2.236.423
a) Salarii si indemnizatii	16	2.039.603	1.767.729
b) Cheltuieli cu asigurarile si protectia sociala	17	518.841	468.694

7.a) Ajustari de valoare privind imobilizarile corporale si necorporale	18	838.658	638.025
a.1) Cheltuieli	19	838.658	638.025
b) Ajustari de valoare privind activele circulante	21	58.929	0
b.1) Cheltuieli	22	58.929	0
8. Alte cheltuieli de exploatare	24	1.202.305	2.169.222
8.1. Cheltuieli privind prestatii externe	25	794.752	1.440.650
8.2. Cheltuieli cu alte impozite , taxe si varsaminte asimilate	26	192.155	190.404
8.3 Cheltuieli cu despagubiri , donatii si activele cedate	27	215.398	538.168
Ajustari privind provizioanele	29	-95.968	0
- Venituri	31	95.968	0
CHELTUIELI DE EXPLOATARE-TOTAL	32	14.198.140	12.048.347
PROFITUL SAU PIERDEREA DIN EXPLOATARE			
- Profit	33	846.794	977.491
11. Venituri din dobanzi	39	126	115
Alte venituri financiare	41	34.505	4.455
VENITURI FINANCIARE -TOTAL	42	34.631	4.570
Cheltuieli privind dobanzile	46	241.729	496.608
Alte cheltuieli financiare	48	529.762	417.732
CHELTUIELI FINANCIARE-TOTAL	49	771.491	914.340
PROFITUL SAU PIERDEREA FINANCIARA			
- Pierdere	51	736.860	909.770
PROFITUL SAU PIERDEREA CURENTA(A)			
- Profit	52	109.934	67.721
VENITURI TOTALE	58	15.079.565	13.030.408
CHELTUIELI TOTALE	59	14.969.631	12.962.687
PROFITUL SAU PIERDEREA BRUTA			
- Profit	60	109.934	67.721
18. Impozitul pe profit	62	18.384	46.502
20. PROFITUL SAU PIERDEREA NET(A) A EXERCITIULUI FINANCIAR			
- Profit	64	91.550	21.219

Activitatea exercitiului financiar 2009 se poate descrie astfel :

- In perioada 01.01.2009 – 15.04.2009, declansarea crizei economice in Romania a condus la lipsa acuta a comenzilor in aceasta perioada, astfel societatea a fost nevoita sa declanseze procedura de concediere colectiva. Ca urmare, de la un numar total de 158 angajati la data de 31.12.2008, s-a ajuns la un numar de 81 angajati la data de 01.06.2009
- Dupa 15.04.2009 activitatea de productie confectii metalice si fasonat otel beton se revigoreaza.
- Pe parcursul anului 2009 se continua demersurile pentru omologarea unor produse noi de catre Autoritatea Feroviara Romana, actiune concretizata prin obtinerea Certificatelor de Omologare Tehnica pentru tampoane Crash, A, A+ pentru vagoane marfa. Este demarata procedura de certificare de catre Bureau Veritas – organism notificat de certificare, a societatii ca si producator de componente pentru material feroviar conform cu cerintele standardelor europene TSI. EN 15551 :2009, avand ca obiectiv inceperea exporturilor pe piata UE a tamponelor Crash, A, A+ pentru vagoane marfa.

- Se finalizeaza investitia « Modernizare Hala Turnatorie – Depozit Ingrasaminte Chimice », spatiu destinat inchirierii incepand cu noiembrie 2009.
- Se continua investitia « Hala Europrofile ».
- In octombrie 2009 incepe productia de tamponae

Consiliul de administratie propune ca prin Hotararea Adunarii Generale Ordinare din data de 25 Iunie 2010 , profitul brut contabil realizat in valoare de **67.721 lei** sa fie utilizat astfel :

- **3.386 lei** pentru constituirea rezervei legale ;
- **46.502 lei** impozit pe profit pentru exercitiul financiar 2009 ;
- **17.833 lei** profit ramas nerepartizat;

Situatia patrimoniului , la data de 31.12.2009 , comparativ cu finele anului precedent se prezinta astfel :

Denumire	Rand	31 deembrie 2008	31 decembrie 2009
ACTIVE IMOBILIZATE			
I. IMOBILIZARI NECORPORALE			
3. Concesiuni, brevete , licente , marci comerciale , drepturi si active similare si alte imobilizari necorporale		19.997	14.132
TOTAL	03		
	06	19.997	14.132
II. IMOBILIZARI CORPORALE			
1. Terenuri si constructii	07	5.619.348	6.131.528
2. Instalatii tehnice si masini	08	4.939.543	5.031.100
3. Alte instalatii , utilaje si mobilier	09	5.796	10.648
4. Avansuri si imobilizari corporale in curs de executie		5.168.450	5.094.880
TOTAL	10		
	11	15.733.137	16.268.156
III. IMOBILIZARI FINANCIARE			
4. Imprumuturi acordate entitatilor de care compania este legata in virtutea intereselor de participare	15	1.090	1.090
5. Investitii detinute ca imobilizari	16	830	830
6. Alte imprumuturi	17	836	836
TOTAL	18	2.756	2.756
ACTIVE IMOBILIZATE-TOTAL	19	15.755.890	16.285.044
B. ACTIVE CIRCULANTE			
I. STOCURI			
1. Materii prime si materiale consumabile	20	594.884	1.471.614
2. Productia in curs de executie	21	408.194	932.257
3. Produse finite si marfuri	22	773.183	969.830
4. Avansuri pentru cumparari de stocuri	23	113	578
TOTAL	24	1.776.374	3.374.279
II. CREANTE			
1. Creante comerciale	25	8.309.267	2.766.166
2. Sume de incasat de la entitatile afiliate	26	0	109.862
4. Alte creante	28	1.327.272	382.841
TOTAL	30	9.636.539	3.258.869
III. INVESTITII PE TERMEN SCURT			
2. Alte investitii pe termen scurt	32	0	70.940

TOTAL	33	0	70.940
IV. CASA SI CONTURI LA BANCII	34	5.649	10.538
ACTIVE CIRCULANTE-TOTAL	35	11.418.562	6.714.626
C. CHELTUIELI IN AVANS	36	263.544	94.355
D. DATORII : SUMELE CARE TREBUIE PLATITE INTR-O PERIOADA DE PANA LA UN AN			
1. Sume datorate institutiilor de credit	38	1.505.470	1.771.227
3. Avansuri incasate in contul comenzilor	39	1.112.831	66.952
4. Datorii comerciale-furnizori	40	8.402.600	1.518.858
6. Sume datorate entitatilor afiliate	42	0	5.666.966
8. Alte datorii , inclusiv datorate privind asigurarile sociale	44	2.824.409	726.454
TOTAL	45	13.845.310	9.750.457
E. ACTIVE CIRCULANTE NETE/DATORII CURENTE NETE	46	-3.131.738	-3.910.010
F. TOTAL ACTIVE MINUS DATORII CURENTE	47	12.624.152	12.375.034
G. DATORII : SUMELE CARE TREBUIE PLATITE INTR-O PERIOADA MAI MARE DE UN AN			
2. Sume datorate institutiilor de credit	49	3.181.125	1.147.122
3 Avansuri incasate in contul comenzilor	50	0	500.439
4. Datorii comerciale - furnizori	51	0	280.580
6. Sume datorate entitatilor afiliate	53	0	194.785
8. Alte datorii, inclusiv datoriile fiscale si datoriile privind asigurarile sociale	55	2.632.618	2.354.003
TOTAL	56	5.813.743	4.476.929
VENITURI IN AVANS			
Venituri inregistrate in avans	62	968.534	968.534
TOTAL	63	968.534	968.534
J. CAPITAL SI REZERVE			
I. CAPITAL			
1. Capital subscris varsat	64	1.459.447	2.601.703
TOTAL	67	1.459.447	2.601.703
II. REZERVE DIN REEVALUARE	69	3.723.736	3.589.459
IV. REZERVE			
1. Rezerve legale	70	177.758	181.144
3. Rezerve reprezentand surplusul realizat din rezerve de reevaluare	72	796.270	930.547
4. Alte rezerve	73	1.038.832	10.38.832
TOTAL	74	2.012.860	2.150.523
V. PROFITUL SAU PIERDEREA RAPORTATA			
Sold D	79	471.687	461.413
VI. PROFITUL SAU PIERDEREA EXERCITIULUI FINANCIAR			
Sold C	80	91.550	21.219
Repartizarea profitului	82	5.497	3.386
CAPITALURI PROPRII-TOTAL	83	6.810.409	7.898.105
CAPITALURI-TOTAL	85	6.810.409	7.898.105

Efectuarea inventarierii generale a elementelor de activ si pasiv si a celorlalte bunuri si valori aflate in gestiunea si administrarea unitatii a fost efectuata in conformitate cu prevederile legale in vigoare la incheierea exercitiului financiar .

Nu au fost inregistrate alte evenimente care sa conduca la aparitia de situatii extraordinare.

Ca perspectiva pentru anul 2010, Consiliul de Administratie apreciaza urmatoarea evolutie :

Cifra de afaceri : 15.138.565,00 lei

Profit Brut : 716.437,00 lei


In continuare, cifra de afaceri previzionata se bazeaza pe productia a 1.734 tone confectie metalica, 1.310 tone otel beton fasonat si 828 buc. Tampoane crash.

Pe parcursul anului 2010 continua colaborarea cu INNOVA SYSTEM & TECHNOLOGIES pentru pregatirea pentru omologare a 9 produse noi in domeniul componentelor pentru material rulant feroviar .


In conformitate cu raportul de audit si cu datele existente in contabilitatea societatii apreciem ca situatiile financiare prezinta fidel rezultatele si pozitia financiara a societatii , sunt relevante , credibile , reflecta substanta economica a evenimentelor si tranzactiilor si nu doar forma juridica , sunt neutre, prudente si complete sub toate aspectele semnificative .

Arad , la 26 Aprilie 2010

DIRECTOR GENERAL,
Ing. Razvan Drig



DIRECTOR ECONOMIC,
Ec. DEAC CRISTINA



Condiliu de Administratie :
Ing. Razvan Drig – Presedinte
Ec. Pop Veronica – Membru
Ec. Sorin Buda - Membru

S.C. AZOMA S.A. ARAD

J02/171/1991

RO 1709656

SITUATII FINANCIARE
PENTRU ANUL INCHEIAT
LA 31 DECEMBRIE 2009

Intocmite in conformitate cu
Ordinul Ministerului Finantelor
Publice
nr. 1752/2005

Bifați numai dacă este cazul :

- ☐ Mari Contribuabili care depun bilanțul la București
- ☐ Sucursala

Tip situație financiară : BL

Entitatea	S.C. AZOMA S.A.						
Adresa	Județ	Sector	Localitate				
	Arad		ARAD				
	Strada	Nr.	Bloc	Scara	Ap.	Telefon	
	STEAGULUI	1				0257288732	
Numar din registrul comertului	J02/171/1991		Cod unic de inregistrare	1709656			
Forma de proprietate	34--Societati comerciale pe actiuni						
Activitatea preponderanta (cod si denumire clasa CAEN)							
2511 Fabricarea de construcții metalice și părți componente ale structurilor metalice							

BILANT

Formular 10

la data de 31.12.2009

- lei -

Denumirea elementului	Nr. rd.	Sold la 01.01.2009	Sold la 31.12.2009
A	B	1	2
A. ACTIVE IMOBILIZATE			
I. IMOBILIZĂRI NECORPORALE			
1. Cheltuieli de constituire (ct.201-2801)	01	0	0
2. Cheltuielile de dezvoltare (ct.203-2803-2903)	02	0	0
3. Concesiuni, brevete, licențe, mărci comerciale, drepturi și active similare și alte imobilizări necorporale (ct. 205 + 208 - 2805 - 2808 - 2905 - 2908)	03	19.997	14.132
4. Fond comercial (ct.2071-2807-2907)	04	0	0
5. Avansuri și imobilizări necorporale în curs de execuție (ct.233+234-2933)	05	0	0
TOTAL (rd.01 la 05)	06	19.997	14.132
II. IMOBILIZĂRI CORPORALE			
1. Terenuri și construcții (ct. 211 + 212 - 2811 - 2812 - 2911 - 2912)	07	5.619.348	6.131.528
2. Instalații tehnice și mașini (ct. 213 - 2813 - 2913)	08	4.939.543	5.031.100
3. Alte instalații, utilaje și mobilier (ct. 214 - 2814 - 2914)	09	5.796	10.648
4. Avansuri și imobilizări corporale în curs de execuție (ct. 231 + 232 - 2931)	10	5.168.450	5.094.880
TOTAL (rd. 07 la 10)	11	15.733.137	16.268.156
III. IMOBILIZĂRI FINANCIARE			
1. Acțiuni deținute la entitățile afiliate (ct. 261 - 2961)	12	0	0
2. Împrumuturi acordate entităților afiliate (ct. 2671 + 2672 - 2964)	13	0	0
3. Interese de participare (ct. 263 - 2962)	14	0	0
4. Împrumuturi acordate entităților de care compania este legată în virtutea intereselor de participare (ct. 2673 + 2674 - 2965)	15	1.090	1.090
5. Investiții deținute ca imobilizări (ct. 265 - 2963)	16	830	830
6. Alte împrumuturi (ct. 2675* + 2676* + 2678* + 2679* - 2966* - 2968*)	17	836	836
TOTAL (rd. 12 la 17)	18	2.756	2.756

Denumirea elementului	Nr. rd.	Sold la 01.01.2009	Sold la 31.12.2009
A	B	1	2
ACTIVE IMOBILIZATE - TOTAL (rd. 06 + 11 + 18)	19	15.755.890	16.285.044
B. ACTIVE CIRCULANTE			
I. STOCURI			
1. Materii prime și materiale consumabile (ct. 301 + 302 + 303 +/- 308 + 351 + 358 + 381 +/- 388 - 391 - 392 - 3951 - 3958 - 398)	20	594.884	1.471.614
2. Producția în curs de execuție (ct. 331 + 332 + 341 +/- 348* - 393 - 3941 - 3952)	21	408.194	932.257
3. Produse finite și mărfuri (ct. 345 + 346 +/- 348* + 354 + 356 + 357 + 361 +/- 368 + 371 +/- 378 - 3945 - 3946 - 3953 - 3954 - 3956 - 3957 - 396 - 397 - 4428)	22	773.183	969.830
4. Avansuri pentru cumpărări de stocuri (ct. 4091)	23	113	578
TOTAL (rd. 20 la 23)	24	1.776.374	3.374.279
II. CREANȚE (Sumele care urmează să fie încasate după o perioadă mai mare de un an trebuie prezentate separat pentru fiecare element.)			
1. Creanțe comerciale ²⁶⁾ (ct. 2675* + 2676* + 2678* + 2679* - 2966* - 2968* + 4092 + 411 + 413 + 418 - 491)	25	8.309.267	2.766.166
2. Sume de încasat de la entitățile afiliate (ct. 451 - 495*)	26	0	109.862
3. Sume de încasat de la entitățile de care compania este legată în virtutea intereselor de participare (ct. 453 - 495*)	27	0	0
4. Alte creanțe (ct. 425 + 4282 + 431 + 437 + 4382 + 441 + 4424 + 4428 + 444 + 445 + 446 + 447 + 4482 + 4582 + 461 + 473 - 496 + 5187)	28	1.327.272	382.841
5. Capital subscris și nevărsat (ct. 456 - 495*)	29		
TOTAL (rd. 25 la 29)	30	9.636.539	3.258.869
III. INVESTIȚII PE TERMEN SCURT			
1. Acțiuni deținute la entitățile afiliate (ct. 501 - 591)	31	0	0
2. Alte investiții pe termen scurt (ct. 505 + 506 + 508 - 595 - 596 - 598 + 5113 + 5114)	32	0	70.940
TOTAL (rd. 31 + 32)	33	0	70.940
IV. CASA ȘI CONTURI LA BĂNCI (ct. 5112 + 512 + 531 + 532 + 541 + 542)	34	5.649	10.538
ACTIVE CIRCULANTE - TOTAL (rd. 24 + 30 + 33 + 34)	35	11.418.562	6.714.626
C. CHELTUIELI ÎN AVANS (ct. 471)	36	263.544	94.355
D. DATORII: SUMELE CARE TREBUIE PLĂTITE ÎNTR-O PERIOADĂ DE PÂNĂ LA UN AN			
1. Împrumuturi din emisiunea de obligațiuni, prezentându-se separat împrumuturile din emisiunea de obligațiuni convertibile (ct. 161 + 1681 - 169)	37	0	0
2. Sume datorate instituțiilor de credit (ct. 1621 + 1622 + 1624 + 1625 + 1627 + 1682 + 5191 + 5192 + 5198)	38	1.505.470	1.771.227
3. Avansuri încasate în contul comenzilor (ct. 419)	39	1.112.831	66.952
4. Datorii comerciale - furnizori (ct. 401 + 404 + 408)	40	8.402.600	1.518.858
5. Efecte de comerț de plătit (ct. 403 + 405)	41		
6. Sume datorate entităților afiliate (ct. 1661 + 1685 + 2691 + 451)	42	0	5.666.966
7. Sume datorate entităților de care compania este legată în virtutea intereselor de participare (ct. 1663 + 1686 + 2692 + 453)	43	0	0

Denumirea elementului	Nr. rd.	Sold la 01.01.2009	Sold la 31.12.2009
A	B	1	2
8. Alte datorii, inclusiv datoriile fiscale și datoriile privind asigurările sociale (ct. 1623 + 1626 + 167 + 1687 + 2693 + 421 + 423 + 424 + 426 + 427 + 4281 + 431 + 437 + 4381 + 441 + 4423 + 4428 + 444 + 446 + 447 + 4481 + 455 + 456 + 457 + 4581 + 462 + 473 + 509 + 5186 + 5193 + 5194 + 5195 + 5196 + 5197)	44	2.824.409	726.454
TOTAL (rd. 37 la 44)	45	13.845.310	9.750.457
E. ACTIVE CIRCULANTE NETE/DATORII CURENTE NETE (rd. 35 + 36 - 45 - 62)	46	-3.131.738	-3.910.010
F. TOTAL ACTIVE MINUS DATORII CURENTE (rd. 19 + 46)	47	12.624.152	12.375.034
G. DATORII: SUMELE CARE TREBUIE PLĂTITE ÎNTR-O PERIOADĂ MAI MARE DE UN AN			
1. Împrumuturi din emisiunea de obligațiuni, prezentându-se separat împrumuturile din emisiunea de obligațiuni convertibile (ct. 161 + 1681 - 169)	48	0	0
2. Sume datorate instituțiilor de credit (ct. 1621 + 1622 + 1624 + 1625 + 1627 + 1682 + 5191 + 5192 + 5198)	49	3.181.125	1.147.122
3. Avansuri încasate în contul comenzilor (ct. 419)	50	0	500.439
4. Datorii comerciale - furnizori (ct. 401 + 404 + 408)	51	0	280.580
5. Efecte de comerț de plătit (ct. 403 + 405)	52	0	0
6. Sume datorate entităților afiliate (ct. 1661 + 1685 + 2691* + 451)	53	0	194.785
7. Sume datorate entităților de care compania este legată în virtutea intereselor de participare (ct. 1663 + 1686 + 2692 + 453)	54	0	0
8. Alte datorii, inclusiv datoriile fiscale și datoriile privind asigurările sociale (ct. 1623 + 1626 + 167 + 1687 + 2693 + 421 + 423 + 424 + 426 + 427 + 4281 + 431 + 437 + 4381 + 441 + 4423 + 4428 + 444 + 446 + 447 + 4481 + 455 + 456 + 457 + 4581 + 462 + 473 + 509 + 5186 + 5193 + 5194 + 5195 + 5196 + 5197)	55	2.632.618	2.354.003
TOTAL (rd. 48 la 55)	56	5.813.743	4.476.929
H. PROVIZIOANE			
1. Provizioane pentru pensii și obligații similare (ct. 1515)	57	0	0
2. Provizioane pentru impozite (ct. 1516)	58	0	0
3. Alte provizioane (ct. 1511 + 1512 + 1513 ²⁷) + 1514 + 1518)	59	0	0
TOTAL (rd. 57 la 59)	60	0	0
I. VENITURI ÎN AVANS			
1. Subvenții pentru investiții (ct. 131 + 132 + 133 + 134 + 138)	61		
2. Venituri înregistrate în avans (ct. 472)	62	968.534	968.534
TOTAL (rd. 61 + 62)	63	968.534	968.534
J. CAPITAL ȘI REZERVE			
I. CAPITAL			
1. Capital subscris vărsat (ct. 1012)	64	1.459.447	2.601.703
2. Capital subscris nevărsat (ct. 1011)	65	0	0
3. Patrimoniul regiei (ct. 1015)	66	0	0
TOTAL (rd. 64 la 66)	67	1.459.447	2.601.703
II. PRIME DE CAPITAL (ct. 104)	68	0	0
III. REZERVE DIN REEVALUARE (ct. 105)	69	3.723.736	3.589.459

Denumirea elementului	Nr. rd.	Sold la 01.01.2009	Sold la 31.12.2009
A	B	1	2
IV. REZERVE			
1. Rezerve legale (ct. 1061)	70	177.758	181.144
2. Rezerve statutare sau contractuale (ct. 1063)	71	0	0
3. Rezerve reprezentând surplusul realizat din rezerve din reevaluare (ct. 1065)	72	796.270	930.547
4. Alte rezerve (ct. 1068)	73	1.038.832	1.038.832
TOTAL (rd. 70 la 73)	74	2.012.860	2.150.523
Acțiuni proprii (ct. 109)	75	0	0
Câștiguri legate de instrumentele de capitaluri proprii (ct. 141)	76	0	0
Pierderi legate de instrumentele de capitaluri proprii (ct. 149)	77	0	0
V. PROFITUL SAU PIERDEREA REPORTAT(Ă)			
SOLD C (ct. 117)	78	0	0
SOLD D (ct. 117)	79	471.687	461.413
VI. PROFITUL SAU PIERDEREA EXERCIȚIULUI FINANCIAR			
SOLD C (ct. 121)	80	91.550	21.219
SOLD D (ct. 121)	81	0	0
Repartizarea profitului (ct. 129)	82	5.497	3.386
CAPITALURI PROPRII - TOTAL (rd. 67+68+ 69+ 74 - 75 + 76 - 77+78 - 79 + 80 - 81 - 82)	83	6.810.409	7.898.105
Patrimoniul public (ct. 1016)	84	0	0
CAPITALURI - TOTAL (rd. 83 + 84)	85	6.810.409	7.898.105

*) Conturi de repartizat după natura elementelor respective.

26) Sumele înscrise la acest rând și preluate din conturile 2675 la 2679 reprezintă creanțele aferente contractelor de leasing financiar și altor contracte asimilate, precum și alte creanțe imobilizate, scadente într-o perioadă mai mică de 12 luni.

27) Acest cont apare la entitățile care au aplicat Reglementările contabile aprobate prin Ordinul ministrului finanțelor publice nr. 94/2001, precum și la cele care aplică prevederile pct. 92 (3) din Reglementările contabile conforme cu Directiva a IV-a a Comunităților Economice Europene, parte componentă a Reglementărilor contabile conforme cu directivele europene, aprobate prin OMFP nr. 1/52/2005, cu modificările și completările ulterioare.

Suma de control F10 : 294702571 / 774143865

ADMINISTRATOR,


INTOCMIT,

Numele și prenumele

DRIG RAZVAN STEFAN

Semnatura

Stampila unitatii



Numele și prenumele

S.C. ACCOUNTING CRYSS DB S.R.

Semnatura

Calitatea

22--PERSOANE JURIDICE AUTORIZATE, MEMBRE CECCAR

Formular
VALIDAT

Nr.de inregistrare in organismul profesional:

19863/2004

CONTUL DE PROFIT SI PIERDERE

la data de 31.12.2009

Formular 20

- lei -

Denumirea indicatorilor	Nr. rd.	Exercitiul financiar 2008	Exercitiul financiar 2009
A	B	1	2
1. Cifra de afaceri netă (rd. 02 la 05)	01	11.880.104	8.045.705
Producția vândută (ct.701+702+703+704+705+706+708)	02	9.836.275	7.450.122
Venituri din vânzarea mărfurilor(ct. 707)	03	2.043.829	595.583
Venituri din dobânzi înregistrate de entitățile al căror obiect de activitate îl constituie leasingul (ct.766)	04	0	0
Venituri din subvenții de exploatare aferente cifrei de afaceri nete (ct.7411)	05	0	0
2. Variația stocurilor de produse finite și a producției în curs de execuție (ct.711)			
Sold C	06	695.326	1.298.053
Sold D	07	0	0
3. Producția realizată de entitate pentru scopurile sale proprii și capitalizată (ct.721+ 722)	08	1.226.220	542.619
4. Alte venituri din exploatare(ct.7417+758)	09	1.243.284	3.139.461
VENITURI DIN EXPLOATARE – TOTAL (rd. 01+06-07+08+09)	10	15.044.934	13.025.838
5. a) Cheltuieli cu materiile prime și materialele consumabile (ct.601+602-7412)	11	7.391.166	5.674.517
Alte cheltuieli materiale (ct.603+604+606+608)	12	235.241	74.663
b) Alte cheltuieli externe (cu energie și apă)(ct.605-7413)	13	408.825	278.453
c) Cheltuieli privind mărfurile (ct.607)	14	1.600.540	977.044
6. Cheltuieli cu personalul (rd. 16+17), din care:	15	2.558.444	2.236.423
a) Salarii și indemnizații (ct.641+642-7414)	16	2.039.603	1.767.729
b) Cheltuieli cu asigurările și protecția socială (ct.645-7415)	17	518.841	468.694
7.a) Ajustări de valoare privind imobilizările corporale și necorporale (rd. 19-20)	18	838.658	638.025
a.1) Cheltuieli (ct.6811+6813)	19	838.658	638.025
a.2) Venituri (ct.7813)	20	0	0
b) Ajustări de valoare privind activele circulante (rd. 22-23)	21	58.929	0
b.1) Cheltuieli (ct.654+6814)	22	58.929	0
b.2) Venituri (ct.754+7814)	23		
8. Alte cheltuieli de exploatare (rd. 25 la 28)	24	1.202.305	2.169.222
8.1. Cheltuieli privind prestațiile externe (ct.611+612+613+614+621+622+623+624+625+626+627+628-7416)	25	794.752	1.440.650
8.2. Cheltuieli cu alte impozite, taxe și vărsăminte asimilate (ct.635)	26	192.155	190.404
8.3. Cheltuieli cu despăgubiri, donații și activele cedate (ct.658)	27	215.398	538.168
Cheltuieli privind dobânzile de refinanțare înregistrate de entitățile al căror obiect de activitate îl constituie leasingul (ct.666)	28		
Ajustări privind provizioanele (rd. 30-31)	29	-95.968	0

Denumirea indicatorilor	Nr. rd.	Exercitiul financiar 2008	Exercitiul financiar 2009
A	B	1	2
- Cheltuieli (ct.6812)	30		
- Venituri (ct.7812)	31	95.968	0
CHELTUIELI DE EXPLOATARE – TOTAL (rd. 11 la 15+18+21+24+29)	32	14.198.140	12.048.347
PROFITUL SAU PIERDEREA DIN EXPLOATARE:			
- Profit (rd. 10-32)	33	846.794	977.491
- Pierdere (rd. 32-10)	34	0	0
9. Venituri din interese de participare (ct.7611+7613)	35	0	0
- din care, veniturile obținute de la entitățile afiliate	36	0	0
10. Venituri din alte investiții și împrumuturi care fac parte din activele imobilizate (ct.763)	37	0	0
- din care, veniturile obținute de la entitățile afiliate	38	0	0
11. Venituri din dobânzi (ct.766)	39	126	115
- din care, veniturile obținute de la entitățile afiliate	40	0	0
Alte venituri financiare (ct.762+764+765+767+768)	41	34.505	4.455
VENITURI FINANCIARE – TOTAL (rd. 35+37+39+41)	42	34.631	4.570
12. Ajustări de valoare privind imobilizările financiare și investițiile deținute ca active circulante (rd. 44-45)	43	0	0
- Cheltuieli (ct.686)	44	0	0
- Venituri (ct.786)	45	0	0
13. Cheltuieli privind dobânzile (ct.666-7418)	46	241.729	496.608
- din care, cheltuielile în relația cu entitățile afiliate	47	0	0
Alte cheltuieli financiare (ct.663+664+665+667+668)	48	529.762	417.732
CHELTUIELI FINANCIARE – TOTAL (rd. 43+46+48)	49	771.491	914.340
PROFITUL SAU PIERDEREA FINANCIAR(Ă):			
- Profit (rd. 42-49)	50	0	0
- Pierdere (rd. 49-42)	51	736.860	909.770
14. PROFITUL SAU PIERDEREA CURENT(Ă):			
- Profit (rd. 10+42-32-49)	52	109.934	67.721
- Pierdere (rd. 32+49-10-42)	53	0	0
15. Venituri extraordinare (ct.771)	54	0	0
16. Cheltuieli extraordinare (ct.671)	55	0	0
17. PROFITUL SAU PIERDEREA DIN ACTIVITATEA EXTRAORDINARĂ:			
- Profit (rd. 54-55)	56	0	0
- Pierdere (rd. 55-54)	57	0	0
VENITURI TOTALE (rd. 10+42+54)	58	15.079.565	13.030.408
CHELTUIELI TOTALE (rd. 32+49+55)	59	14.969.631	12.962.687

Denumirea indicatorilor	Nr. rd.	Exercitiul financiar 2008	Exercitiul financiar 2009
A	B	1	2
PROFITUL SAU PIERDEREA BRUT(Ă):			
- Profit (rd. 58-59)	60	109.934	67.721
- Pierdere (rd. 59-58)	61	0	0
18. Impozitul pe profit (ct.691)	62	18.384	46.502
19. Alte impozite neprezentate la elementele de mai sus (ct.698)	63	0	0
20. PROFITUL SAU PIERDEREA NET(Ă) A EXERCITIULUI FINANCIAR:			
- Profit (rd. 60-61-62-63)	64	91.550	21.219
- Pierdere (rd. 61+62+63-60)	65	0	0

Suma de control F20 : 201854536 / 774143865


ADMINISTRATOR,**INTOCMIT,**

Numele si prenumele

DRIG RAZVAN STEFAN

Semnatura

Stampila unitatii



Numele si prenumele

S.C. ACCOUNTING CRYSS DB

Semnatura

Calitatea

22--PERSOANE JURIDICE AUTORIZATE, MEMBRE CECCAR

Formular
VALIDAT

Nr.de inregistrare in organismul profesional:

19863/2004

DATE INFORMATIVE

F30 - pag. 1

Formular 30

la data de 31.12.2009

- lei -

I. Date privind rezultatul inregistrat		Nr. rd.	Nr.unitati		Sume
A		B	1		2
Unitati care au inregistrat profit		01	1		21.219
Unitati care au inregistrat pierdere		02	0		0

II Date privind platile restante		Nr. rd.	Total, din care:	Pentru activitatea curenta	Pentru activitatea de investitii
A		B	1=2+3	2	3
Plati restante – total (rd.04+08+14 la 18+22), din care:		03	4.475.460	4.323.657	151.803
Furnizori restanți – total (rd. 05 la 07), din care:		04	4.475.460	4.323.657	151.803
- peste 30 de zile		05	2.150.785	2.148.762	2.023
- peste 90 de zile		06	1.849.310	1.803.743	45.567
- peste 1 an		07	475.365	371.152	104.213
Obligatii restante fata de bugetul asigurarilor sociale – total (rd.09 la 13), din care:		08	0	0	0
- Contributii pentru asigurari sociale de stat datorate de angajatori, salariatii si alte persoane asimilate		09	0	0	0
- Contributii pentru fondul asigurarilor sociale de sanatate		10	0	0	0
- Contribuția pentru pensia suplimentară		11	0	0	0
- Contributii pentru bugetul asigurarilor pentru somaj		12	0	0	0
- Alte datorii sociale		13	0	0	0
Obligatii restante fata de bugetele fondurilor speciale si alte fonduri		14	0	0	0
Obligatii restante fata de alti creditori		15	0	0	0
Impozite si taxe neplatite la termenul stabilit la bugetul de stat		16	0	0	0
Impozite si taxe neplatite la termenul stabilit la bugetele locale		17	0	0	0
Credite bancare nerambursate la scadenta – total (rd. 19 la 21), din care:		18	0	0	0
- restante dupa 30 de zile		19	0	0	0
- restante dupa 90 de zile		20	0	0	0
- restante dupa 1 an		21	0	0	0
Dobanzi restante		22	0	0	0

III. Numar mediu de salariatii		Nr. rd.	31.12.2008	31.12.2009
A		B	1	2
Numar mediu de salariatii		23	104	66

IV. Plati de dobanzi si redevente		Nr. rd.	Sume (lei)	
A	B		1	
Venituri brute din dobânzi platite de persoanele juridice romane catre persoanele fizice nerezidente din statele membre ale Uniunii Europene, din care:	24		0	
- impozitul datorat la bugetul de stat	25		0	
Venituri brute din dobanzi platite de persoanele juridice romane catre persoane juridice afiliate*) nerezidente din statele membre ale Uniunii Europene, din care:	26		0	
- impozitul datorat la bugetul de stat	27		0	
Venituri din redevente platite de persoanele juridice romane catre persoane juridice afiliate *) nerezidente din statele membre ale Uniunii Europene, din care:	28		0	
- impozitul datorat la bugetul de stat	29		0	
V. Tichete de masa		Nr. rd.	Sume (lei)	
A	B		1	
Contravaloarea tichetelor de masa acordate salariatilor	30		63.054	
VI. Cheltuieli de inovare **)		Nr. rd.	31.12.2008	31.12. 2009
A	B		1	2
Cheltuieli de inovare **) – total (rd. 32 la 34), din care:	31			0
- cheltuieli de inovare finalizate în cursul perioadei	32			0
- cheltuieli de inovare în curs de finalizare în cursul perioadei	33			0
- cheltuieli de inovare abandonate în cursul perioadei	34			0
VII. Alte informații		Nr. rd.	31.12.2008	31.12. 2009
A	B		1	2
Imobilizări financiare, în sume brute (rd. 36 + 42), din care:	35		1.926	1.926
Acțiuni deținute la entitățile afiliate, interese de participare, alte titluri imobilizate și obligațiuni pe termen lung, în sume brute (rd. 37 la 41), din care:	36		0	0
- acțiuni cotate	37		0	0
- acțiuni necotate	38		0	0
- părți sociale	39		0	0
- obligațiuni	40		0	0
- acțiuni emise de organismele de plasament colectiv (inclusiv de SIF-uri)	41		0	0
Creanțe imobilizate, în sume brute (rd. 43 + 44), din care:	42		1.926	1.926
- creanțe imobilizate în lei și exprimate în lei, a caror decontare se face în funcție de cursul unei valute (din ct. 267)	43		1.926	1.926
- creanțe imobilizate în valută (din ct. 267)	44		0	0
Creanțe comerciale, avansuri acordate furnizorilor și alte conturi asimilate, în sume brute (ct. 4092 + 411 + 413 + 418)	45		8.480.694	3.047.454
Creanțe în legătură cu personalul și conturi asimilate (ct. 425 + 4282)	46		60.206	66.377
Creanțe în legătură cu bugetul asigurărilor sociale și bugetul statului (ct. 431 + 437 + 4382 + 441 + 4424 + 4428 + 444 + 445 + 446 + 447 + 4482)	47		1.187.140	228.460
Alte creanțe (ct. 451 + 453 + 456 + 4582 + 461 + 471 + 473)	48		375.782	182.359
Dobânzi de încasat (ct. 5187)	49		0	0
Investiții pe termen scurt, în sume brute (ct. 501 + 505 + 506 + din ct.508) (rd. 51 la 55), din care:	50		0	0

	Nr. rd.	31.12. 2008	31.12. 2009
A	B	1	2
- acțiuni cotate	51	0	0
- acțiuni necotate	52	0	0
- părți sociale	53	0	0
- obligațiuni	54	0	0
- acțiuni emise de organisme de plasament colectiv (inclusiv de SIF-uri)	55	0	0
Alte valori de încasat (ct. 5113 + 5114)	56	0	70.940
Casa în lei și în valută (rd. 58 + 59), din care:	57	5.206	4.137
- în lei (ct. 5311)	58	2.738	1.523
- în valută (ct. 5314)	59	2.468	2.614
Conturi curente la bănci în lei și în valută (rd. 61 + 62), din care:	60	443	18.776
- în lei (ct. 5121)	61	311	18.423
- în valută (ct. 5124)	62	132	353
Alte conturi curente la bănci și acreditive (rd. 64 + 65), din care:	63	0	-12.375
- sume în curs de decontare, acreditive și alte valori de încasat, în lei (ct. 5112 + 5125 + 5411)	64	0	-12.375
- sume în curs de decontare și acreditive în valută (ct. 5125 + 5412)	65	0	0
Datorii (rd. 67 + 70 + 73 + 76 + 79 + 82 + 83 + 86 la 90), din care:	66	20.640.840	15.195.920
- Împrumuturi din emisiuni de obligațiuni și dobânzile aferente, în sume brute (ct. 161 + 1681)(rd. 68 + 69), din care:	67	0	0
- în lei	68	0	0
- în valută	69	0	0
- Credite bancare interne pe termen scurt și dobânzile aferente (ct. 5191 + 5192 + 5197 + din ct. 5198), (rd. 71 + 72), din care:	70	1.050.056	1.312.820
- în lei	71	1.050.056	1.271.490
- în valută	72	0	41.330
- Credite bancare externe pe termen scurt și dobânzile aferente (ct. 5193 + 5194 + 5195 + din ct. 5198), (rd. 74 + 75), din care:	73	0	0
- în lei	74	0	0
- în valută	75	0	0
- Credite bancare pe termen lung și dobânzile aferente (ct. 1621 + 1622 + 1627 + din ct. 1682) (rd. 77 + 78), din care:	76	3.636.539	1.605.529
- în lei	77	0	0
- în valută	78	3.636.539	1.605.529
- Credite externe pe termen lung (ct. 1623 + 1624 + 1625 + din ct. 1682)(rd. 80 + 81), din care:	79	0	0
- în lei	80	0	0
- în valută	81	0	0
- Credite de la trezoreria statului (ct. 1626 + din ct. 1682)	82	0	0
- Alte împrumuturi și dobânzile aferente (ct. 166 + 167 + 1685 + 1686 + 1687) (rd. 84 + 85), din care:	83	3.230.554	2.958.973
- în lei și exprimate în lei, a caror decontare se face în funcție de cursul unei valute	84	3.230.554	2.958.973
- în valută	85	0	0

	Nr. rd.	31.12.2008	31.12.2009
A	B	1	2
- Datorii comerciale, avansuri primite de la clienți și alte conturi asimilate, în sume brute (ct. 401 + 403 + 404 + 405 + 408 + 419)	86	9.515.430	7.382.828
- Datorii în legătură cu personalul și conturi asimilate (ct. 421 + 423 + 424 + 426 + 427 + 4281)	87	71.736	39.101
- Datorii în legătură cu bugetul asigurărilor sociale și bugetul statului (ct. 431 + 437 + 4381 + 441 + 4423 + 4428 + 444 + 446 + 447 + 4481)	88	947.194	82.143
- Alte datorii (ct. 451 + 453 + 455 + 456 + 457 + 4581 + 462 + 472 + 473 + 269 + 509)	89	2.189.331	1.814.526
- Dobânzi de plătit (ct. 5186)	90	0	0
Capital subscris vărsat (ct. 1012)(rd. 92 la 94), din care:	91	1.459.447	2.601.702
- acțiuni cotate	92	1.459.447	2.601.702
- acțiuni necotate	93	0	0
- părți sociale	94	0	0
VIII. Informatii privind cheltuielile cu colaboratorii	Nr. rd.	31.12.2008	31.12. 2009
A	B	1	2
Cheltuieli cu colaboratorii (ct. 621)	95	6.000	2.545

Suma de control F30 : 112173466 / 774143865

*) Pentru statutul de „persoane juridice afiliate” se vor avea în vedere prevederile art. 7 pct. 21 din Legea nr. 571/2003 privind Codul fiscal, cu modificările și completările ulterioare.

**) Cheltuielile de inovare se determina potrivit Regulamentului (CE) nr.1450/ 2004 al Comisiei, publicat in Jurnalul Oficial al Uniunii Europene L 267/ 14.08.2004

ADMINISTRATOR,**INTOCMIT,**

Numele si prenumele

DRIG RAZVAN STEFAN

Semnatura

Stampila unitatii



Formular
VALIDAT

Numele si prenumele

S.C. ACCOUNTING CRYSS DE S.R.L.


Semnatura

Calitatea

22—PERSONE JURIDICE AUTORIZATE, MEMBRE CECCAR

Nr.de inregistrare in organismul profesional:

19863/2004



SITUATIA ACTIVEI LOR IMOBILIZATE

Formular 40 (pag.1-2)

la data de 31.12.2009

- lei -

Elemente de imobilizari	Nr. rd.	Valori brute				
		Sold initial	Cresteri	Reduceri		Sold final (col.5=1+2-3)
				Total	Din care: dezmembrari si casari	
A	B	1	2	3	4	5
Imobilizari necorporale						
Cheltuieli de constituire si cheltuieli de dezvoltare	01	0	0	0	X	0
Alte imobilizari	02	51.980	6.367	0	X	58.347
Avansuri si imobilizari necorporale in curs	03	0	0		X	0
TOTAL (rd. 01 la 03)	04	51.980	6.367	0	X	58.347
Imobilizari corporale						
Terenuri	05	192.555	0	13.989	X	178.566
Constructii	06	8.899.947	1.318.211	998.943	33.132	9.219.215
Instalatii tehnice si masini	07	5.464.070	305.240	9.774	9.774	5.759.536
Alte instalatii , utilaje si mobilier	08	52.637	8.257	0	0	60.894
Avansuri si imobilizari corporale in curs	09	5.168.450	1.244.641	1.318.211	X	5.094.880
TOTAL (rd. 05 la 09)	10	19.777.659	2.876.349	2.340.917	42.906	20.313.091
Imobilizari financiare	11	2.756	153.412	153.412	X	2.756
ACTIVE IMOBILIZATE - TOTAL (rd.04+10+11)	12	19.832.395	3.036.128	2.494.329	42.906	20.374.194

SITUATIA AMORTIZARII ACTIVEI LOR IMOBILIZATE

- lei -

Elemente de imobilizari	Nr. rd.	Sold initial	Amortizare in cursul anului	Amortizare aferenta imobilizarilor scoase din evidenta	Amortizare la sfarsitul anului (col.9=6+7-8)
A	B	6	7	8	9
Imobilizari necorporale					
Cheltuieli de constituire si cheltuieli de dezvoltare	13	0	0	0	0
Alte imobilizari	14	31.983	12.232	0	44.215
TOTAL (rd.13 +14)	15	31.983	12.232	0	44.215
Imobilizari corporale					
Terenuri	16	0	0	0	0
Constructii	17	3.473.154	426.873	633.774	3.266.253
Instalatii tehnice si masini	18	524.528	211.947	8.038	728.437
Alte instalatii ,utilaje si mobilier	19	46.840	3.405	0	50.245
TOTAL (rd.16 la 19)	20	4.044.522	642.225	641.812	4.044.935
AMORTIZARI - TOTAL (rd.15 +20)	21	4.076.505	654.457	641.812	4.089.150

SITUATIA AJUSTARILOR PENTRU DEPRECIERE

-lei-

Elemente de imobilizari	Nr. rd.	Sold initial	Ajustari constituite in cursul anului	Ajustari reluate la venituri	Sold final (col. 13=10+11-12)
A	B	10	11	12	13
Imobilizari necorporale					
Cheltuieli de constituire si cheltuieli de dezvoltare	22	0	0	0	0
Alte imobilizari	23	0	0	0	0
Avansuri si imobilizari necorporale in curs	24	0	0	0	0
TOTAL (rd.22 la 24)	25	0	0	0	0
Imobilizari corporale					
Terenuri	26	0	0	0	0
Constructii	27	0	0	0	0
Instalatii tehnice si masini	28	0	0	0	0
Alte instalatii, utilaje si mobilier	29	0	0	0	0
Avansuri si imobilizari corporale in curs	30	0	0	0	0
TOTAL (rd. 26 la 30)	31	0	0	0	0
Imobilizari financiare	32				
AJUSTARI PENTRU DEPRECIERE - TOTAL (rd.25+31+32)	33	0	0	0	0

Suma de control F40 : 165413292 / 774143865

ADMINISTRATOR,


INTOCMIT,

Numele si prenumele

DRIG RAZVAN STEFAN

Semnatura

Stampila unitatii




Numele si prenumele

S.C. ACCOUNTING CRYSS DB S.R.L.

Semnatura

Calitatea

22--PERSOANE JURIDICE AUTORIZATE, MEMBRE CECCAR



Nr.de inregistrare in organismul profesional:

19863/2004

Formular
VALIDAT

Vers.1.02

Solduri / Rulaje de preluat din balanta contabila in formularele F10 si F20 col.2 (an curent)

Conturi

OK

1	(nr.cr. rand de completat)	
Nr.cr.	Cont	Suma
1		

+

-

Salt

CUPRINS

PAGINA

Raportul auditorilor independenti	-
Bilant (Situatia cod 10)	2 - 4
Contul de profit si pierdere (Situatia cod 20)	5 - 6
Situatia fluxului de trezorerie	7
Situatia modificarilor capitalului propriu	8 - 9
Note la situatiile financiare	10 - 45